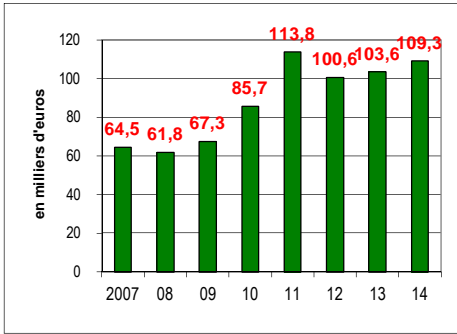
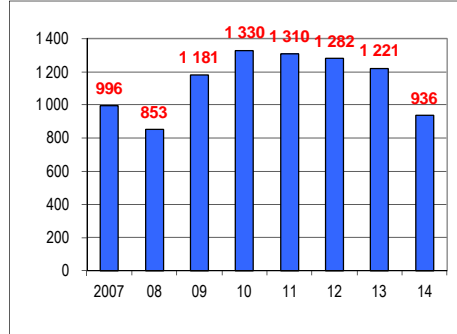


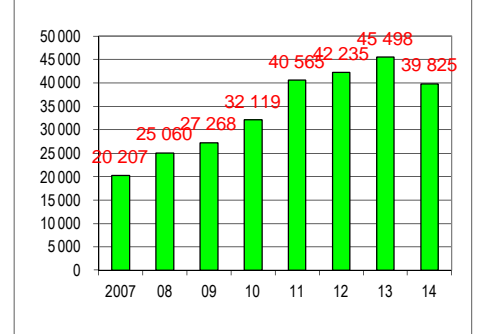
Total des recettes



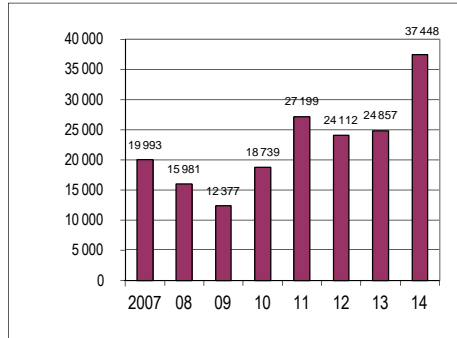
Recettes des Adhésions



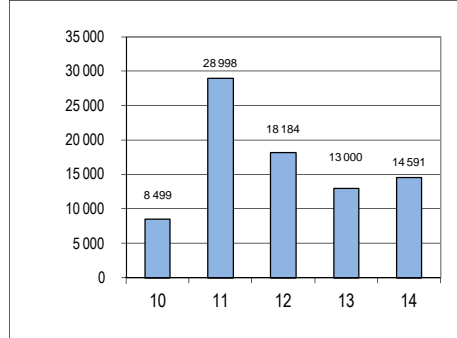
Recettes des Parrainages



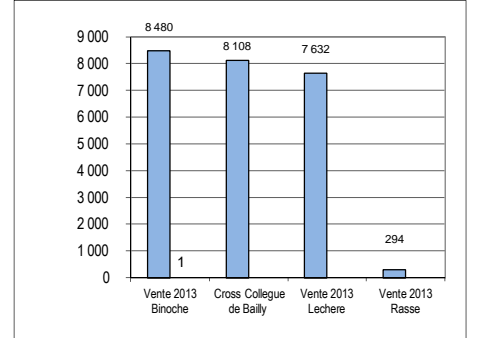
Dons recus



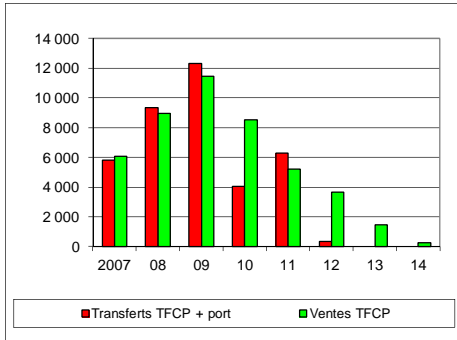
Subvention recues



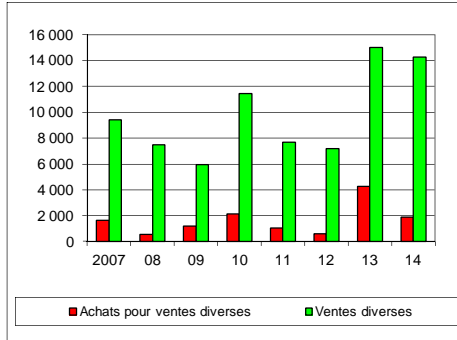
Manifestations 2013-2014



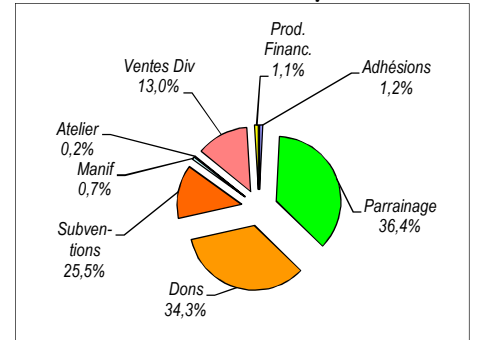
Ventes atelier TFCP



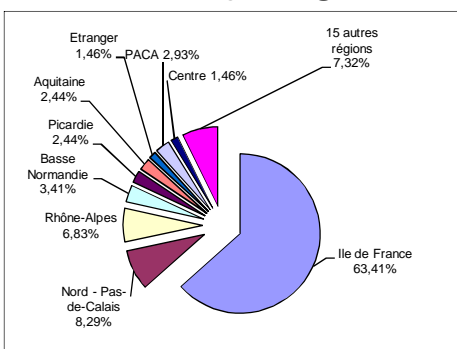
Ventes diverses



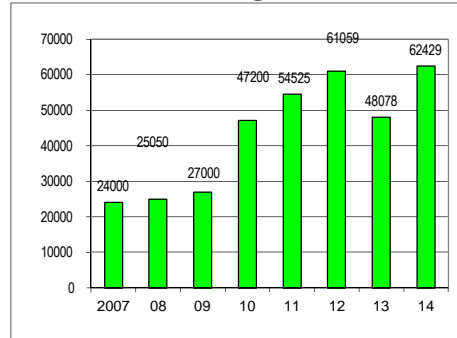
Recettes 2013-2014 / nature



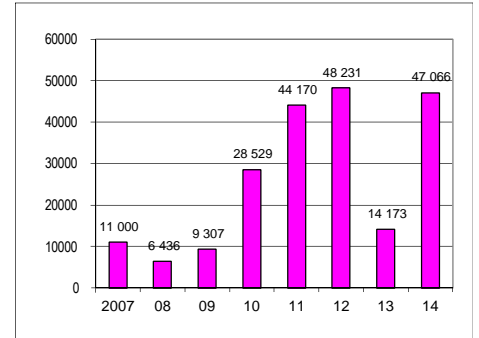
Parrains par région



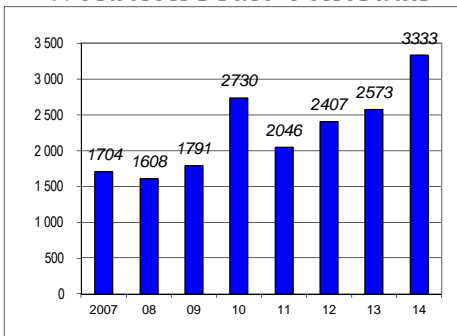
Transferts réguliers à TF



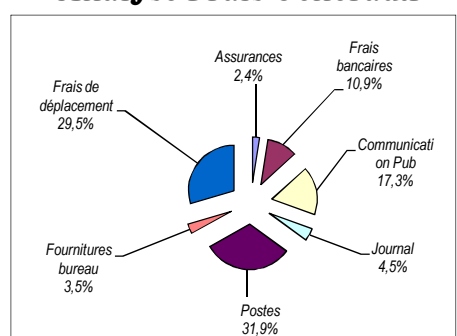
Transferts exceptionnels à TF



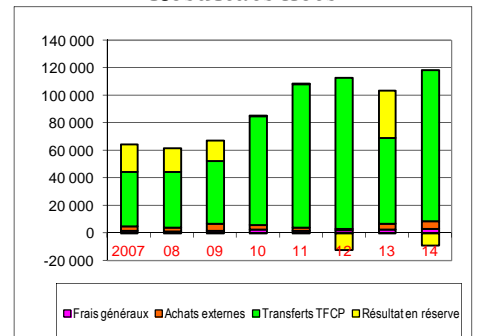
Evolution Frais Généraux



Analyse Frais Généraux



Résultats nets



Résultats comptables 2013-2014

En date du : 27-avr-14

Du 1er Avril 2013 au 31 Mars 2014

	Réalisé en euros	% s/ total des recettes	% sur année précédente	% sur prévision
1 - RECETTES	1 09 290,67		5,5%	-8,6%
1-1 Adhésions	936,00 €	0,9%	-23,3%	-28,0%
1-2 Parrainages	39 824,96 €	36,4%	-12,5%	-13,4%
1-3 Dons	37 447,89 €	34,3%	50,7%	49,8%
1-4 Subventions	14 591,00 €	13,4%	12,2%	-41,6%
1-5 Manifestations	809,14 €	0,7%	-32,5%	-55,0%
1-6 Ventes TFCP	243,50 €	0,2%	-83,3%	-75,7%
1-7 Ventes diverses	14 244,10 €	13,0%	-5,1%	-20,9%
1-8 Produits financiers	1 194,08 €	1,1%	-14,7%	-20,4%
2 - TRANSFERTS TF	1 09 494,83	100,2%	75,9%	4,3%
2-1 Trimestriel :	62 428,88 €	57,1%	29,9%	4,0%
2-2 Atelier TFCP :	0,00 €	0,0%	#Nombre !	#Nombre !
2-3 Exceptionnel :	47 065,95 €	43,1%	232,1%	4,6%
3 - ACHATS :	5 505,27	5,0%	29,3%	-26,6%
3-1 Transports TFCP	0,00 €	0,0%	#Nombre !	#Nombre !
3-2 Achats pour revente	1 894,65 €	1,7%	-55,5%	-70,9%
3-3 Diverses manifestations :	3 610,62 €	3,3%	#Div/O!	261,1%
4 - FRAIS GÉNÉRAUX:	3 333,63	3,1%	79,0%	168,0%
4-1 Assurances	80,41 €	0,1%	0,0%	-1,9%
4-2 Frais bancaires	361,80 €	0,3%	-45,8%	-44,3%
4-3 Communication publicitaire	577,01 €	0,5%	408,9%	343,9%
4-4 Journal	150,40 €	0,1%	-82,4%	13,9%
4-5 Télécommunications	0,00 €	0,0%	-100,0%	#Nombre !
4-6 Poste	1 062,12 €	1,0%	681,1%	431,1%
4-7 Fournitures bureau	117,70 €	0,1%	252,7%	135,4%
4-8 Vente à distance	0,00 €	0,0%	#Nombre !	#Nombre !
4-9 Frais de déplacements	984,19 €	0,9%		
5 - RÉSULTAT :	-9 043,06	-8,3%		

BILAN AU LUNDI 31 MARS 2014

Compte courant :	27 857,67 €
Comptes sur livret :	71 299,43 €
Stock TFCP :	1 400,00 €
Débiteurs et créditeurs divers :	0,00 €
Total ACTIF :	100 557,10 €